


Tagesplan Montag 25. Januar

Fach	Aufgabe	Hinweise
 <p>Deutsch - Schreiben</p>	<p>AH 1 Seite 24 – Mitte</p> <p>Reihen : lernen turnen sehen halten</p> <p>freiwillige Zusatzaufgabe: Reihen: alt warm uns</p>	<p>Bitte eventuell im kleinen Deutschheft eine Reihe die Verbindung rn vorschreiben und von Ihrem Kind nachschreiben lassen. Diese Buchstabenverbindung bereitet den Kindern erfahrungsgemäß große Schwierigkeiten.</p> <p>Aufgabe bis zum 31. Januar zur Kontrolle einreichen</p>
 <p>Sport</p>	<p>Bewegen macht Spaß</p>	<p>Link in der Email</p>
 <p>Mathematik</p>	<p><u>Aufgabenfamilien</u></p> <p>AH 1 Ma Seite 26 Nr. 1 bis 6</p> <p>freiwillige Knobelei: Nr. 7, 8. 9. 10</p>	<p>Aufgabe bis zum 31. Januar zur Kontrolle einreichen</p>



Einführung ie

Schau dir das Video an!

Geschichte zur Einführung -
langes ie:

AH 1 D Seite 26 : Reihe ie und
sie

Link in der Email








Lesen

Seite 48 – Sätze erlesen und
Leseübung

- das lange ie in den Wörtern
mit rot einkreisen




Tagesplan- Dienstag - 26.Januar 2021


Fach	Aufgabe	Hinweise
 <p>Deutsch- Lesen</p>	<p>Seite 48 lesen mit der Wortleiste</p>	<p>Das lange ie in den Sätzen mit rot einkreisen</p>
 <p>Mathematik</p>	<p><u>Rechnen mit Geld</u></p> <p>AH 1 Seite 30 Nr. 1, 2, 4</p> <p>freiwillige Zusatzaufgabe: AH Seite 30 Nr. 3, 5</p>	<p>Es wäre schön, Kleingeld mit zu nutzen.</p>
 <p>Werken</p>	<p>Suche aus Zeitungen die Buchstaben für deinen Vornamen! Klebe sie auf ein Zeichenblatt!</p> <p>Kannst du noch weitere Wörter mit Buchstaben aus der Zeitung aufkleben?</p>	<p>Achtung, diese gelöste Aufgabe möchte ich zugeschickt bekommen bis zum 31. Januar</p>

	<p>AH 1 D Seite 26- Reihen: wie, hier Tier, Wiese , diese</p>	<p>Bitte auf die richtigen Buchstabenverbindungen achten. Eventuell bei Kindern, die Schwierigkeiten haben, noch mal das Wort vorschreiben im AH.</p>
<p>Deutsch - Schreiben</p>	<p>Würfelerörter Anleitung ist auf dem Arbeitsblatt</p>	<p>Zettel 7 Nr. 2</p>
	<p>Würfelerörter Anleitung ist auf dem Arbeitsblatt</p>	<p>Zettel 7 Nr. 2</p>
<p>Deutsch- Schreiben</p>		

Zusatzaufgabe: Kopfrechnen in spielerischer Form üben

Tagesplan- Mittwoch 27. Januar

Fach	Aufgaben	Hinweise
 <p>Deutsch</p>	<p>Aufgabe 1: Reihenfolge wie es oben steht</p> <p>Aufgabe 2: Abschreibübung ins blaue oder gelbe Heft</p>	<p>Zettel 4 im Emailanhang und auf der Lernplattform</p> <p>ACHTUNG: Diese Aufgabe bitte bis zum 31.Januar zur Kontrolle mir zuschicken.</p>
 <p>Mathematik</p>	<p><u>Kennenlernen der Zahlen von 11 bis 20</u></p> <p>1. Video: Erfassen der Zahlen</p> <p>2. Video: Lesen und Sprechen der Zahlen</p> <p>Übe von 11 bis 20 zu zählen!</p>	<p>Bitte unbedingt die beiden Videos nutzen!</p> <p>Links in der Email</p>
 <p>Mathematik</p>	<p>AH 1 Ma Seite 36 Nr. 1, 2, 3</p>	<p>Nr. 1_: immer 10 einkreisen, dann vorn unterm Z (Zehner) die 1 schreiben, zählen wie viele sind dann noch übrig – Zahl dann unterm e (Einer) schreiben</p>



Deutsch: Lesen

Lies die Sätze Seite 49!
Kreise das ie rot ein!

Gute Leser können auch
die Wortleiste mitlesen.

Kinder, die
Schwierigkeiten beim
Lesen haben, bitte bei den
Wörtern die Silbenbögen
setzen.






Musik


Das Lied hast du bestimmt
schon gehört.
Versuche es mitzumachen.

Link in der Email

Zusatzaufgabe: Geschichte: „Das verflixte i“ ansehen

Tagesplan – Donnerstag 28. Januar

Fach	Aufgabe	Hinweise
 <p>Deutsch : Schreiben</p>	<p>AH 1 Deutsch Seite 26</p> <p>1.) Einsetzübung der, die, das</p> <p>2.) Reimübung unten</p>	<p>Bei Nr. 1.)– Wort erlesen, dann der die oder das zuordnen und davor schreiben und das Namenwort dahinter nachschreiben</p>
 <p>Deutsch schreiben</p>	<p><u>der – die- das</u></p> <p>AH 2 Seite 42 Nr. 1</p> <p>Seite 43 Nr. 4</p> <p>freiwillige Zusatzaufgabe: Seite 43 Nr. 5 mündlich lösen lassen</p>	<p>kurz ansehen und besprechen, dann sollten die Kinder allein die Aufgabe lösen können</p> <p>bitte gemeinsam mit den Kindern erlesen und die Wörter einsetzen</p> <p>Bitte nicht aufschreiben, da da keine Linien eingezeichnet sind.</p>
 <p>Mathematik</p>	<p><u>Rechnen mit Geld</u></p> <p>AH 1 Seite 32 Nr. 1, 3, 4</p> <p>freiwillige Zusatzaufgabe: AH 1 Seite 31 Nr. 1, 2, 3, 4</p>	<p>Ich denke, die Kinder können es allein lösen.</p>




Computer

Onlinespiele anklicken
für das Kind etwas
auswählen

Bitte wählen Sie sorgfältig
aus, entsprechend den
Fähigkeiten Ihres Kindes!

Link in der Email







Mathematik

1.)Zählen von 1 bis 20,
dann von 11 bis 20, dann
von 20 rückwärts von 20
bis 11

2.) AH 1 Mathe Seite 36
Nr. 4, 5

Knobelaufgabe: in
Zweierschritten → AH
Seite 36 Nr. 6

Tagesplan – Freitag 29.1. 2020

Fach	Aufgabe	Hinweise
 <p>Mathematik - Kopfrechnen</p>	10 Plus- und 10 Minusaufgaben	Diktieren Sie Ihrem Kind 10 Plus- und 10 Minusaufgaben, Ihr Kind schreibt nur die Ergebnisse auf.
 <p>Deutsch - Schreiben</p>	1.) AH 2 D Seite 42 Nr. 2 und 3	Beide Übungen sollten Sie bitte mit Ihrem Kind zusammen machen. Bei Nr. 3 empfehle ich, dass Sie es mit Ihrem Kind mündlich durchsprechen und die Wörter mit Bleistift eintragen. Ihr Kind schreibt die Wörter dann nach.
 <p>Spiel</p>	Wortspiel wir- du	Video auf der Lernplattform
 <p>Schreiben</p>	Abschreibübung Schreibe die Wörter vom Zettel richtig und sauber ins blaue Heft! Schreibe dann das Ei, ei - grün nach und das ie - rot nach!	Zettel im Emailanhang



Lerngeschichte –
Wochentage

Festigung durch das Lied

Lerne alle die Wochentage
in der Reihenfolge
aufzuzählen!

Beide Links sind in der
Email.

Hinweis: Manchmal nennt
man Sonnabend auch
Samstag.