










Tagesplan – Montag 18. Januar 2020

Fach	Aufgabe	Hinweise
 <p>Deutsch - Schreiben</p>	<p>AH 1 Seite 24/ 25 jeweils ganz oben</p> <p>Schreibe die Buchstaben in Schreibschrift darunter!</p> <p>AH 1 Seite 25 --- 1. Übung oben--> Wörter mit der Endung - en</p>	<p>Lassen Sie sich alle Buchstaben erst nennen! Die Kinder sollen dann die Buchstaben in Schreibschrift darunter schreiben. Achten Sie bitte auf 2 Dinge: Sind die Buchstaben in den richtigen Linien geschrieben? Sind alle Bögen vorhanden?</p> <p>Wörter finden lassen, für manche Kinder ist es hilfreich, wenn Sie die Wörter auf dem Zettel vorschreiben.</p>
 <p>Deutsch - Lesen</p>	<p>Fibelseite 45 bis einatmen lesen und üben.</p>	<p>Gute Leser können auch die ganze Seite lesen.</p>
 <p>Mathematik</p>	<p><u>Lösen von Platzhalteraufgaben mit der Umkehraufgabe</u></p> <p>Selbsttest für die Kinder</p>	<p>Zettel 11</p> <p>1. Turm zusammen rechnen, dann sollte Ihr Kind allein rechnen.</p> <p>Beispiele: $8 + _ = 8$ Ich rechne: $8 - 8 = 0$</p> <p>$6 + _ = 7$ Ich rechne : $7 - 6$ usw.</p> <p>Es wäre schön, wenn Sie mir mal schreiben könnte, wie lange Ihr Kind für die Türme gebraucht hat.</p>





	<p>AH 2 Seite 38 Nr. 1</p> <p>AH 2 Seite 39. Nr. 3</p>	<p>1. Reihe: Hörst du ein w im Wort?</p> <p>2. Reihe: Wo hörst du ein w im Wort?</p> <p>Wörter mit W im Anlaut finden, bitte die Wörter auf einem Zettel in Schreibschrift vorschreiben, damit ihr Kind es dann ins Heft abschreiben kann</p>
<p>Deutsch – Übung zum W,w</p>	<p>freiwillige Zusatzaufgabe: AH 2 S.39 Nr. 5</p>	<p>Sätze gemeinsam erlesen mit Hilfe, dann die Kinder malen lassen mit Buntstiften</p>
 <p>Was fehlt?</p>	<p>Zeichne das Fehlende ein?</p>	<p>Zettel 25 in der Email</p>


Tagesplan- Dienstag 19. Januar

Fach	Aufgabe	Hinweise
 <p>Sachunterricht</p>	<p><u>Körperpflege</u></p> <p>AH Seite 33 Nr. 3</p>	<p>Ein Gespräch mit dem Kind führen zur Frage 3 und den Bildern auf der unteren Seite.</p> <p>Wiederholung: Wie wasche ich die Hände richtig?</p>
 <p>Deutsch- Schreiben</p>	<p>Lies alle Wörter und schreibe die Reihen in dein kleines Heft in Schreibschrift!</p> <p>Schreibe dann die Buchstaben, die vorn in der Reihe stehen mit einem dünnen Filzstift in den Wörtern nach!</p> <p>P,p- Papi, planen D, d- das, Dino T, t- teilen, Tante H,h- Hund, hat</p>	<p>Hier geht es um drei Dinge, die Ihr Kind üben soll:</p> <ul style="list-style-type: none"> - Übertragen von Druck-in Schreibschrift - richtiges Schreiben in den Linien - Beim Erlesen der Wörter-Unterscheidung ähnlich klingender Laute!
 <p>Mathematik</p>	<p><u>Plus- und Minusaufgaben bis 10</u></p> <p>→ Buch Seite 55 Nr. 1</p> <p>→ Buch Seite 55 Nr. 2 und 3</p>	<p>→ mündlich lösen lassen und dann verbinden zum Ergebnis</p> <p>→ Aufgaben finden – Rechenhäuser NEUE FORM der Rechenhäuser beachten, eventuell mit Anschauungsmitteln wie Stifte, Perlen... arbeiten</p>

	<p>Fibel Seite 46</p> <p>Lies den Silbenteppich oben!</p> <p>Setze in der Mitte mit Bleistift den richtigen Buchstaben ein!</p> <p>Lesefestigung</p>	<p>Ich empfehle, die Silbenbögen bei mehrsilbigen Wörtern zu setzen und unter dem kurzen Selbstlaut einen roten Punkt zu setzen</p>
	<p>Womit fängt das Wort an?</p> <p>Anlautlied</p>	<p>Zettel</p> <p>Link in der Email</p>
<p>Deutsch - Lesen</p>	<p>Deutsch - Anlaute</p>	

Tagesplan – Mittwoch -20. Januar

Fach	Aufgabe	Hinweise
 <p>Deutsch - Schreiben</p>	<p>AH 1 Seite 24</p> <p>folgende Reihen: Tante Uhr Erde Wetter</p>	<p>Auch hinten das Wort in der Reihe einmal nachschreiben.</p>
 <p>Mathematik</p>	<p>Hefte den Zettel in die rote Mappe ein!</p>	<p>Zettel 20 Farben kennzeichnen, dann kann Ihr Kind allein die Aufgabe lösen. Bitte auf sauberes Ausmalen achten.</p>
 <p>Deutsch- Lesen</p>	<p>Fibel Seite 47 unten rechts</p>	<p>Sätze erlesen und üben</p>
 <p>Deutsch</p>	<p>AH 2 D Seite 40 Nr.1 Setze die Selbstlaute richtig in die Lücken!</p> <p>AH 2 D Seite 40 Nr. 2 Setze die Wörter zusammen. Ordne sie richtig unten ein!</p>	<p>Beide Aufgaben mit dem Kind zusammen Schritt für Schritt lösen! Bei Nr. 2 – eine Silbe von oben mit einer Silbe von der unteren Reihe verbinden--> ergibt ein neues Wort. Beide Felder mit derselben Farbe ausmalen. Beim Wort richtig ein oder eine zuordnen und unten aufschreiben.</p> <p>ACHTUNG! Diese Seite möchte ich bis Donnerstag zur Kontrolle zugeschickt bekommen.</p>






Würfelspiel
Mathematik



Du kennst das Spiel schon.
Spiele es mit zwei und auch mal mit drei Würfeln!
Rechne schnell die Plusaufgabe!

Freiwillige Zusatzaufgabe: Spiele es mit 4 Würfeln!





Zusatzaufgabe: Kopfrechnen- halbschriftlich: Ich diktiere die Aufgabe- Ihr Kind schreibt nur das Ergebnis auf.- Video ist auf der Lernplattform


Tagesplan Donnerstag 21. Januar

Fach	Aufgabe	Diktat
 <p>Deutsch- Übung zum D</p>	<p>Wörter mit D</p> <p>Nr. 1 und 2</p>	<p>Zettel 2 in die blaue Mappe einheften)</p> <p>Nr. 1: Wörter mit D, d lesen und danach in Schreibschrift ins Heft schreiben, D, d mit rot einkreisen</p> <p>Nr. 2 – Sätze lesen, das ins Bild malen, was in den Sätzen steht</p>
 <p>Tanz- und Bewegungslied</p>	<p><u>Mutmachlied</u></p> <p>Schau dir das Video an! Mache die Bewegungen mit! Viel Spaß!</p>	<p>Ich würde das Lied schon vorm Wortdiktat einsetzen.</p> <p>Link in der Email</p>
 <p>Deutsch – Schreiben</p>	<p>Buchstaben – und Wortdiktat</p> <p>A D E H I L M W R U</p> <p>o s e i n p w h l t d</p> <p>Eis, Lama, am, und, lernen, soll, holen, mit, sind, das</p>	<p>Bitte alles Geschriebene im Heft abdecken!</p> <p>Bitte mir zur Kontrolle zuschicken. Bitte nichts verbessern, damit ich dann individuell Hilfen geben kann.</p> <p>Es sind viele schwere Wörter mit unterschiedlichen Übungsschwerpunkten. Wichtig ist, dass die Kinder nicht aufgeben.</p>

 <p>Mathematik</p>	<p><u>Aufgabenfamilien</u></p> <p><u>Sieh dir das Video an!</u> Was sind Aufgabenfamilien?</p>	<p>Link in der Email</p>
 <p>Mathematik</p>	<p>Buch Seite 56 Nr. 1, 2 , 3 im Buch lösen.</p> <p>Buch Seite 56 Nr. 4 im kleinen Heft lösen</p>	<p>Aufgaben so aufschreiben wie im lila Kästchen vor der Nummer 4</p>

Tagesplan Freitag 22. Januar

Fach	Aufgabe	Hinweise
 <p>Matheaufgaben</p>	Test Minusaufgaben	Bitte das Kind allein arbeiten lassen. Zettel 26 – Geben Sie mir bitte einmal kurz eine Rückmeldung- wie lange Ihr Kind gebraucht hat! Aufgabe zur Kontrolle einreichen und Rückmeldung geben bis zum 26. Januar
 <p>Deutsch- Schreiben</p>	AH 2 Deutsch Seite 41 Nr. 3 AH 1 Deutsch Seite 25 unten freiwillige Knobelaufgabe: AH 1 D Seite 25 Mitte	Sätze in die richtige Reihenfolge bringen, nummerieren und dann aufschreiben. Sätze danach noch einmal laut lesen lassen Sätze von Druck- in Schreibschrift
 <p>Deutsch- Lesen</p>	Wortauf- und Wortabbau lesen	Zettel 9
 <p>Arbeit am Computer</p>	Suche dir ein oder zwei Puzzle aus. Du kennst die Seite schon .	Link in der Email



Mathematik

Diktat von zwei
Mathetürmen im kleinen
Heft

5 Minuten Kopfrechnen
üben → Plus- und
Minusaufgaben

Video
Die Kinder schreiben die Aufgabe mit
und lösen sie dann.