

Tagesplan- Montag 11. Januar

Sätze für die Leseaufgabe



Lina und Nele holen ein Domino.



Alle malen nun einen Dino.

Sind Mimi und Mo am Eimer?




Der Hund rennt mit Tilo los.



Lara ruft: Da ist ein Hase!

Fach	Aufgabe	
 Mathematik	Zettel auf der Lernplattform Its learning – Plusaufgaben bis 10  ODER  Schreibe die Türme in dein Matheheft und löse sie!  $3 + 5$ $8 - 4$ $8 - 5$ $9 - 7$ $1 + 7$ $2 + 6$ $0 + 2$ $6 - 5$ $9 - 4$ $9 - 3$ $10 - 6$ $3 + 3$ $8 - 6$ $2 + 5$ $7 - 3$	Es ist eine PDF – Datei , auf Herunterladen klicken und dann können direkt am Computer die Ergebnisse eingetragen werden.  Vielleicht könnten Sie im dritten Kästchen den Punkt setzen, damit Ihr Kind weiß, wo es mit dem ersten Turm anfangen kann. Die Aufgaben müsste ihr Kind allein rechnen können.
 Deutsch – Schreiben	Ordne der oder das zu !  Sand, Eimer, Rad, Mund, Esel, Hund, Land, Dino  AH 1 Seite 22 unten  Ordne der oder das richtig zu! Schreibe die anderen Wörter nach!	Mündliche Übung, wir hatten es bisher nur mit ein und eine, aber ich denke, da kommen die Kinder schnell rein.  Wörter zusammen erlesen. Es sind sehr schwierige Wörter, da werden einige Kinder Hilfe brauchen.

	<p>Hefte den Zettel bitte in die blaue Mappe!</p> <p>Nr. 3 – Was hörst du im Anlaut? Setze richtig ein!</p> <p>Nr. 4 Male sauber aus!</p> <p>Nr. 5 Lies die Wörter mit der Endung -en ! Buchstabiere die Wörter! Decke das Wort ab! Buchstabiere es aus dem Kopf!</p>	<p>Zettel 1</p> <p>- vielleicht die Buchstaben nennen lassen.</p> <p><b>Zusatzaufgabe :</b> <b>Video auf der Lernplattform zur Festigung nutzen</b></p>
<p>T oder D? Male aus! Buchstabiere!</p>	 <p>Buch Seite 52 Nr. 2</p> <p>Buch Seite 52 Nr. 4,5,6</p>	<p>Diese Aufgabe mit dem Kind zusammen rechnen.</p> <p>Diese Aufgaben sollte Ihr Kind allein rechnen.</p>
 <p>Mathematik</p> <p>Deutsch- Lesen</p>	<p>Lies die Sätze! Achte auf die Endungen!</p> <p>Achte auf die Satzzeichen!</p>	<p>Ich habe die Sätze unter der Tabelle geschrieben, damit die Schrift für die Kinder besser lesbar ist. Sie können auch gern die Bögen bei den Wörtern darunter setzen</p>





Tagesplan Dienstag 12. Januar


Fach	Aufgabe	Hinweise
 <p>Deutsch - Lesen</p>	<p><u>Einführung W</u></p> <ol style="list-style-type: none"><li>1. Kokosnuss - W</li><li>2. Fibelseite 44 bis zur Frage Wo ist denn Willis Mama? Lesen und üben</li><li>3. Lies alle Wörter mit W noch einmal!</li></ol>	<p>Link in der Email</p> <p>Bitte unter dem kurzen Selbstlaut bei: Willi, Wasser, Wellen, denn den roten Punkt setzen. Solche Wörter sind für die Kinder schwierig zu erlesen. Bitte die Endung – en bei Wellen und die Endung -er bei Wasser mit dem Textmarker übermalen.</p>
 <p>Deutsch- W schreiben</p>	<p>Schau dir das Video „ Wie schreibe ich das W?“ an!</p> <p>Schreibe 5x das W mit dem Finger in die Luft!</p> <p>Male das W mit deiner Lieblingsfarbe aus!</p> <p>Schreibe die beiden Reihen W und die Reihe Wut!</p> <p><b>Zusatzaufgabe: Male das Bild sauber aus!</b></p>	<p>auf der Lernplattform</p> <p>Zettel 5 – in die blaue Mappe heften</p>
 <p>Mathematik</p>	<p><u>Minusaufgaben</u></p> <p>Buch Seite 53 Nr. 1 – die 3 Zahlenstrahle und Nr. 4 gemeinsam rechnen</p> <p>→ Nr. 2 und 5 allein rechnen lassen</p> <p>freiwillige Knotelei: Rechentreppe Nr. 7 und 8</p>	<p>Nr. 4 mit der Umkehraufgabe lösen, z. B. <math>\_\_ - 3 = 5</math> , Umkehraufgabe dazu ist <math>5 + 3 = 8</math> , 8 muss vorn eingesetzt werden</p>

	<p>Spielen das Spiel von der letzten Woche allein oder mit Mutti oder Papa!</p>	<p>Video auf der Lernplattform</p>
<p>Würfelspiel</p>	<p>Du kannst es auch schwieriger machen und mit drei Würfeln spielen.</p>	
	<p>Rückenschreiben von Buchstaben</p> <p>AH 1 Seite 23 oben - Buchstaben im weißen Kästchen mit Buntstift nachschreiben</p>	<p>Mutti sagt dir einen Buchstaben und du schreibst ihn auf den Rücken von Mutti...</p>
<p>Deutsch- Schreiben</p>	<p>Reihen zum großen W und Wörter mit W schreiben</p>	<p>Festigung der Schreibweise vom großen W</p> <p>Bitte auf die Verbindung vom W zum nächsten Buchstaben achten.</p>

Zusatzaufgabe: Wörter mit W hören und nachsprechen - [Link in der Email](#)

Tagesplan – Mittwoch – 13. Januar 2021

Fach	Aufgabe	Hinweise
 <p>Mathematik</p>	<p><u>Umkehraufgaben</u></p> <p>→ Buch Seite 54, Nr. 1 und 2</p> <p>→ Buch Seite 54 Nr. 3, 6, 7 allein lösen lassen</p>	<ul style="list-style-type: none"> <li>- zuerst Video ansehen-</li> <li>- 1, Teil → Link ist in der Email</li> </ul> <p>zusammen lösen mit Ihrem Kind</p> <p>eventuell: Falls das Kind noch sehr unsicher ist, Nr. 9 mündlich üben, kann auch zu einem späteren Zeitpunkt sein.</p>
 <p>Deutsch- Schreiben</p>	<p>Wie schreibe ich das kleine w? Schau dir das Video an? Schreibe die kleinen Reihen zum w auf dem Zettel!</p> <p>AH 1 Seite 23 weißes Kästchen Reihe w wer</p>	<p>Lernplattform</p> <p>Zettel 5 – ist schon in der Mappe Bitte auf die Verbindung vom w zum nächsten Buchstaben achten!</p>
 <p>Deutsch - Lesen</p>	<p>Seite 44 alle Sätze lesen und üben Beantwortung der Fragen</p>	<p>Lesen Sie bitte die Fragen vor. Üben Sie dann gemeinsam mit dem Kind in einem ganzen Satz die Frage zu beantworten!</p>
 <p>Malen und Ankreuzen</p>	<p><u>Festigung des Buchstaben D</u> Nr. 1 – Trage das D in die Kästchen ein! Nr. 2- Male alle D, d rot aus! Nr. 4 – Kreuze an, wo du das d, D im Wort hörst!</p>	<p>Zettel 4 (Aufgaben sind durch Punkte gekennzeichnet)</p>



Mathepuzzle

Versuche einige Puzzle zu lösen!

Die Seite kannst du gern auch in den nächsten Tagen immer wieder mal nutzen.


Alternativ für die Kinder, die kein Internetzugang haben:  
spielerisch Kopfrechnen bis 10 üben


Wählen Sie bitte selbst die Schwierigkeit aus!

Link in der Email

Empfehlung: Buchstabenfestigung- in einer Zeitungsüberschrift Buchstaben finden und benennen lassen




Tagesplan , Donnerstag- 14.Januar



Fach	Aufgabe	Hinweise
 <p>Mathematik</p>	<p><u>Umkehraufgaben 2</u></p> <p>→ AH 1 Ma Seite 25 Nr 1, 2, 3 → Kettenaufgaben :Nr. 8</p>	<p>Bitte zusammen mit Ihrem Kind lösen!</p>
 <p>Lesen</p>	<p>Seite 44 mit Wortleiste lesen</p> <p><b>Zusatzaufgabe:</b> gute Leser können schon mal Seite 45 lesen</p>	
 <p>Sachunterricht</p>	<p><u>Körperpflege – Hände waschen</u></p> <p>AH Seite 32 Nr. 1 und 2</p> <p>Video: Hände waschen mit Feli und Flo</p>	<p>Link in der Email</p>
 <p>Deutsch schreiben</p>	<p><u>1.)Schreibe diese Reihen in Schreibschrift ins Heft!</u></p> <p>Mama und Papa mein und dein Wind und Wellen malen und lesen</p> <p>2.)AH 1 Seite 23</p> <p>- Reihe wollen - Einsetzübung der, das</p>	<p>Übung von Druck- in Schreibschrift</p> <p>Wörter zusammen erlesen</p>

 <p>Mathematik</p>	<p>Löse eine der beiden Aufgaben!</p> <p>Aufgabe 1 : Kopfrechnen</p> <p>Diktieren Sie 20 Aufgaben, Ihr Kind schreibt nur das Ergebnis auf.</p> <p>ODER</p> <p>Aufgabe 2:</p> <p>Malbild</p>	<p>Lassen Sie Ihr Kind auswählen oder entscheiden Sie!</p> <p>1. Aufgabe: da müssen Sie mit dabei sein</p> <p>2. Aufgabe: nur die Farben kennzeichnen, dann kann Ihr Kind allein arbeiten, Zettel 12</p>
---	---	--



Tagesplan – Freitag 15. 1. 2021

Fach	Aufgabe	Hinweise
 <p>Buchstaben- und Wortdiktat</p>	<p>i d a l s t m n u r</p> <p>O Ei H D T P W L N R</p> <p>lesen, nun, du, Dino, alle, und, ein, sollen, am, wo</p>	<p>Bitte beim Diktieren nicht neben dem Kind sitzen.</p> <p>Bitte kontrollieren Sie dann. Wörter, die Ihr Kind falsch hatte, bitte noch einmal richtig aufschreiben lassen.</p> <p><b>Über eine Rückmeldung welche Buchstaben und Wörter falsch waren, würde ich mich freuen. Oder schicken es mir ungeprüft zur Kontrolle.</b></p>
 <p>Deutsch – Übungen zum W, w</p>	<p>AH 2 Deutsch Seite 38 Nr. 2 und 3</p> <p>Spiel : Tiere erraten Womit fängt das Tier an?</p>	<p>Nr. 3 Silben klatschen, Silbenbögen einzeichnen, Wort nachschreiben</p> <p>Video auf der Lernplattform</p>
 <p>Mathematik</p>	<p><u>Umkehraufgaben</u></p> <p>2 + 6 = 8      3 + 5 = 8 – 6 = 2      ....</p> <p>6 + 3 =      1 + 6 = .....      .....</p> <p>5 + 1 =      3 + 4 = -----      -----</p> <p>8 + 1 =      3 + 3 =</p>	<p>Bitte mit Ihrem Kind zusammen lösen.</p> <p>Nun die anderen 4 Aufgaben sollte Ihr Kind allein probieren.</p>

 <p>Deutsch - Lesen</p>	<p>.....</p> <p>Seite 44 oder 45 lesen ca. 15 Minuten</p>	<p>Gute Leser sollten sich mit Hilfe an die Seite 45 wagen, eventuell Silbenbögen setzen.</p> <p>Kinder, die noch nicht so sicher im Lesen sind, Seite 44 festigen, auch Wörter durcheinander lesen. ...</p>
 <p>Anlaute</p>	<p>Spiel – Anlaute</p>	<p>Link in der Email</p>